

**Instructivo para pago  
de Instituciones Educativas  
a través de GANAMOVIL**



**BANCO GANADERO**

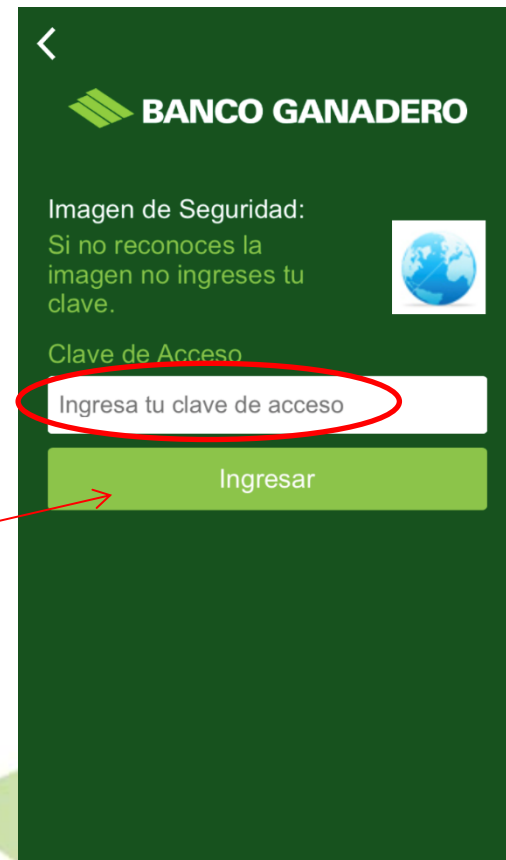
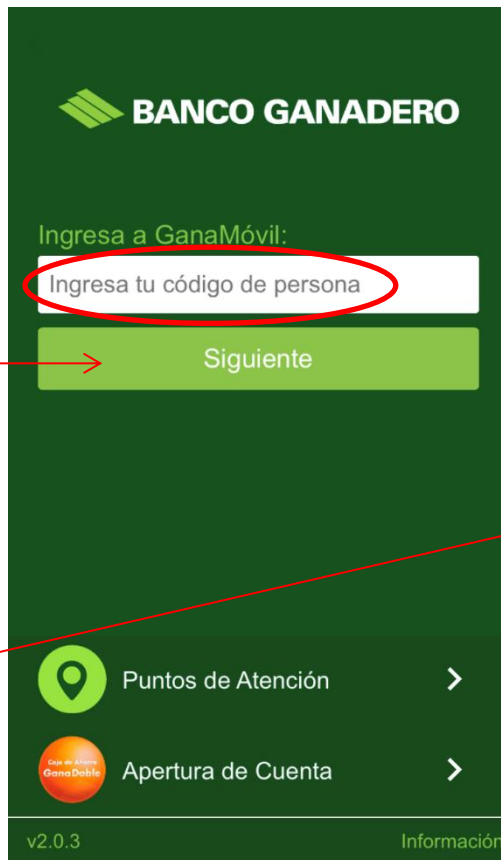
# INGRESO A GANAMOVIL

Paso 1

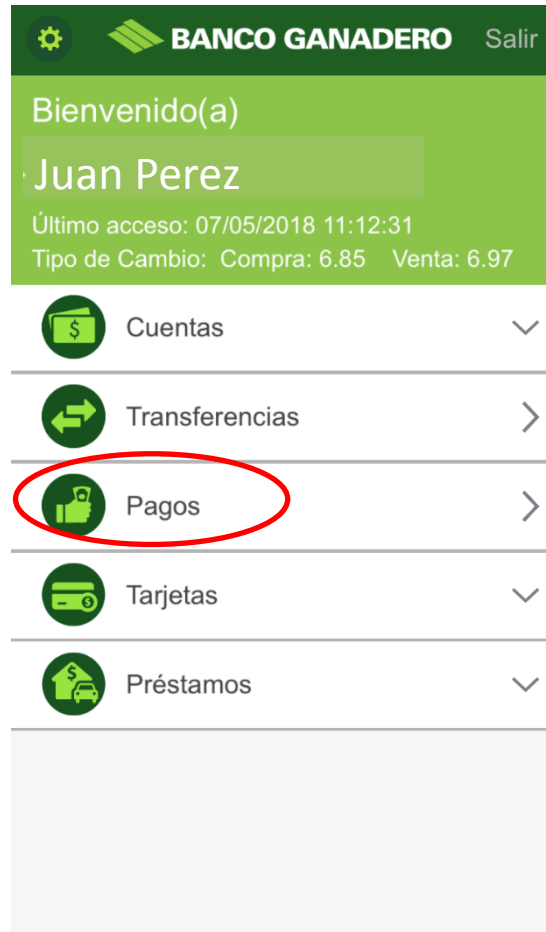
Paso 2

Introduzca su código de persona y presione "Siguiente".

Luego, ingrese su clave de acceso y presione "Ingresar".



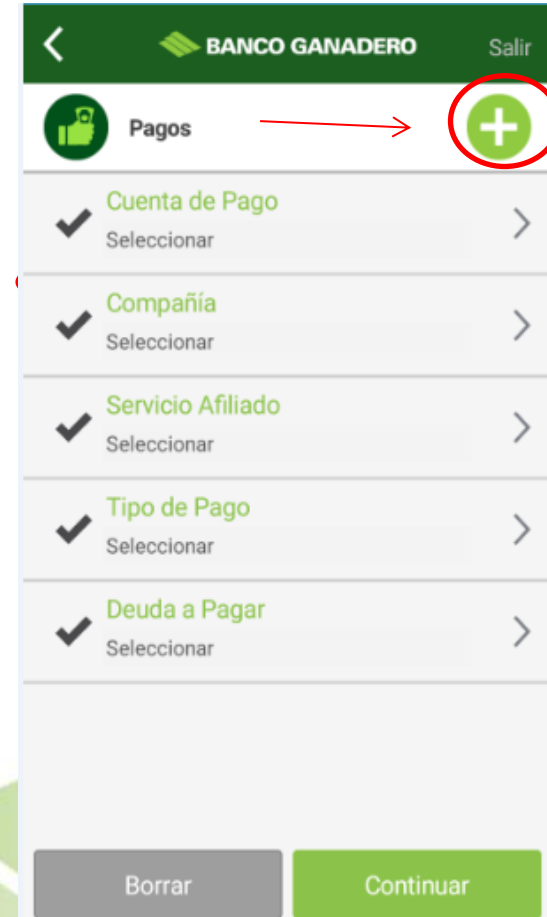
### Paso 3



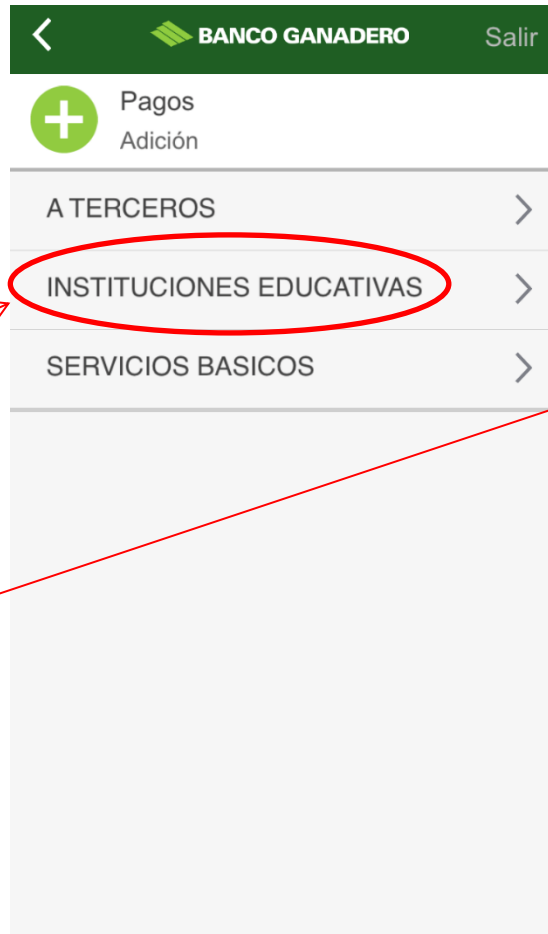
Seleccione "Pagos".

Luego, presione el signo (+) resaltado en el Paso 4.

### Paso 4



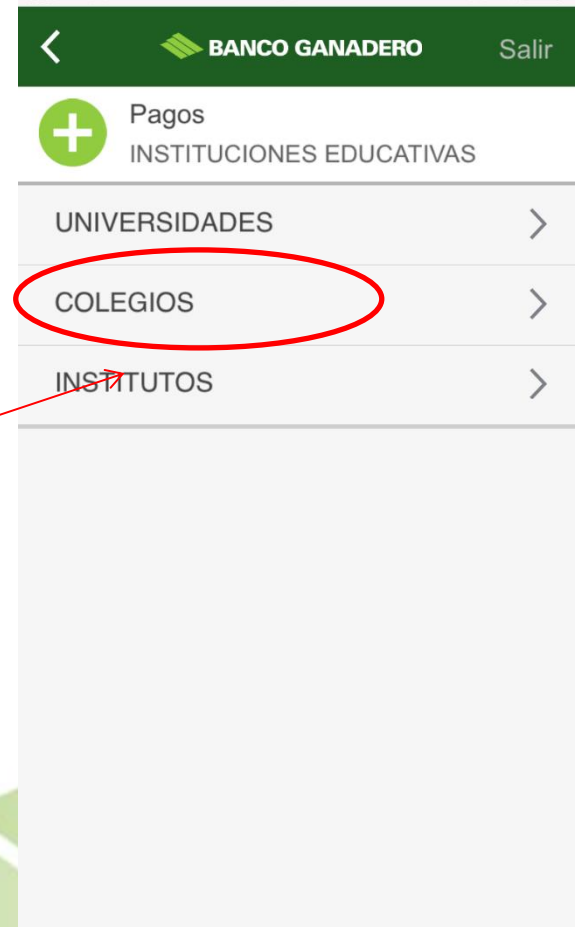
## Paso 5



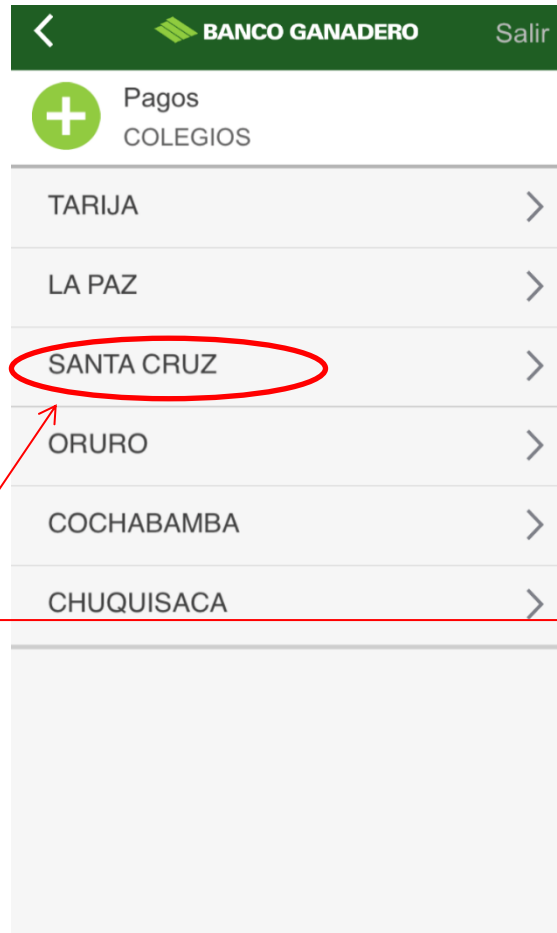
En el paso 5  
Seleccione  
"Instituciones  
Educativas"

Seleccione  
"Colegios"

## Paso 6



## Paso 7



Elija la ciudad como muestra en la imagen y seleccione el Colegio que desea afiliar.

## Paso 8



## Paso 9

## Paso 10

Luego, digite el código de alumno y **una sola referencia del nombre o apellido**, no necesita ingresar el nombre completo, al presionar buscar, se validara el nombre completo para luego agregar el servicio.

Debe mostrarle el mensaje de "Registro Exitoso"

BANCO GANADERO Salir

Adición  
+ COLEGIO - PROMOCIÓN 2020 CAMBRIDGE

Codigo  
24

Nombre  
Juan

Borrar Agregar

BANCO GANADERO Salir

Pagos +

✓ Cuenta de Pago  
Seleccionar

✓ Compañía  
Seleccionar

Afiliación de Servicio  
Registro exitoso

Aceptar

✓ Deuda a Pagar  
Seleccionar

Borrar Continuar



## Paso 11

Realice el pago seleccionando todos los datos del Paso 11 y después “Continuar”

## Paso 12

Si los datos son correctos, ingresar NIT y Nombre para la factura.

Luego, al presionar “Pagar” se generara el comprobante.

**BANCO GANADERO** Salir

Pagos

- ✓ Cuenta de Pago  
CA 1310216507
- ✓ Compañía  
COLEGIO – SANTA CRUZ
- ✓ Servicio Afiliado  
Juan Perez
- ✓ Deuda a Pagar  
Seleccionar

Borrar Continuar

**BANCO GANADERO** Salir

Pago de Servicios  
Resumen

Cuenta de Pago	1310258884
Titular	Juan Perez
Compañía	COLEGIO – SANTA CRUZ
Código Afiliado	Juan Perez
Importe a Pagar	128.50 DOLARES AMERICANOS
Descripción	MEN 1/2018

NIT

Ingresar el NIT

Nombre

Ingresar el Nombre

Cancelar Pagar

